

Fahrzeug- funktionen und Technische Daten

02 More Elektrisches Crossover Coupé - Modelljahr 2027





Fahrzeugfunktionen 02 More - 2027

Beschreibung

Modell	02 More - Modelljahr 2027
Typ	Elektrisches Crossover Coupé

Außen

Aktive Kühlergrillklappe
Umgebungs- und Wegbeleuchtung
Ladekontrollleuchte
Tagfahrlicht – LED
Elektronisches Türschloss/Elektrische Entriegelung
Außen Spiegel – Memory- und Neigungsfunktion beim Rückwärtsfahren
Außen Spiegel – elektrisch einklappbar und beheizt
Rahmenlose Türen
Scheinwerfer – LED mit Ein-/Ausschaltautomatik und aktivem Fernlicht
Scheinwerfer – Lichtshow zur Begrüßung/Abschied
Panorama-Sonnendach – ausgestattet mit Hitzeschutz
Automatische Heckklappe (mit Positionsspeicher)
Elektrische Fensterheber – One-Touch-Funktion (Auf/Ab) für vordere Fenster
Regensensor-Scheibenwischer
Nebelschlussleuchte
Rückleuchten – LED
Abgedunkelte Scheiben hinten (getönte Fenster)
Abbiegelicht – LED mit Lauflicht

Außenfarben

Crystal White (Metallic)
Grid Gray (Metallic)
Onyx Black (Metallic)
Techno Magenta (Metallic)
Dach in schwarzer Kontrastfarbe



Crystal White (Metallic)



Grid Gray (Metallic)



Onyx Black (Metallic)



Techno Magenta (Metallic)

Innenbereich

Umgebungslicht – "Infinity Light" (Farbe einstellbar)

Getränkehalter – zwei Halter bei den Vordersitzen

Fahrersitz – elektrisch 6-fach verstellbar, mit Memory-Funktion

Fahrer-Sonnenblende – Mit Make-up-Spiegel und Licht

Umklappbare Rücksitze mit 60/40 Teilung

Vordere Armlehne - verschiebbar mit Stauraum

Staufach an der Rückseite des Vordersitzes

Beheizte Vordersitze

Innenbeleuchtung – Licht im Fußbereich der ersten Reihe

Innenbeleuchtung – LED-Dach Licht in der ersten und zweiten Reihe

ISOFIX – Beifahrersitz und äußere Sitze der 2. Reihe

Beifahrersitz – elektrisch 6-fach verstellbar, mit Memory-Funktion

Beifahrer-Sonnenblende – Mit Make-up-Spiegel und Licht

Rücksitz – Mittelarmlehne mit zwei Getränkehaltern

Sicherheitsgurt in gelber Kontrastfarbe

Lastgurt

Lenkrad – 4-fach verstellbar

Lenkradheizung

Fußmatten aus Textil

Kofferraumabdeckung

Einkaufshaken im Kofferraum

Kofferraumbeleuchtung – LED

Kofferraum-Ladehaken

Polsterung aus Kunstleder (PU)

Konnektivität und Infotainment

12-V-Steckdose im Kofferraum

5G Netzwerk

Android Auto

App Store

Apple CarPlay

Audio – 14 Lautsprecher von Harman/Kardon (inkl. Subwoofer)

Bluetooth

Carsharing

Mittleres Display – 15,4 Zoll

Fahrerdisplay – 10,2"

Selfie-Kamera

Navigation

Over-the-Air-Aktualisierungen (OTA)

Radio – DAB und FM

USB-Anschlüsse vorne – 1 Typ C (60w)

USB-Anschlüsse hinten – 1 Typ A + 1 Typ C (15w)

Sprachassistent – Zwei-Zonen-System

Wi-Fi-Hotspot

Drahtloses Telefonladegerät (WPC) für zwei Telefone

Klima

Air Quality Control System (AQS) – System zur Kontrolle der Luftqualität

Anti-Bakterien-/Virus-Verdampfer

Klimasteuerung – Automatik mit 2 Zonen

Klima-Wärmepumpe

Klimaauslass in der ersten Reihe mit elektrischer Verstellung

Klimaauslässe in der zweiten Reihe (an der B-Säule)

CN95 Luftfilter

Klimafernsteuerung (über die Lynk & Co App)

Antriebsstrang, Batterie und Laden

Wechselstrom Ladefähigkeit 22 kW

DC-Ladefähigkeit 150kW

Vorheizen der Batterie

Bremsenergie-Rückgewinnungssystem

Freilauf-Energierückgewinnungssystem (einstellbar)

Fahrmodi: Eco, Comfort, Sport, Individual

V2L-Fähigkeit (3,3 kW) (erfordert Adapter, als Zubehör erhältlich - Zeitplan noch offen)

Aktive Sicherheit

Anti-Rolling-Programm (ARP)

Antiblockiersystem (ABS)

Bremsassistent (BA)

Elektronische Bremskraftverteilung (EBD)

Elektronische Stabilitätskontrolle (ESC)

Bergabfahrlilfe (HDC)

Berganfahr-Assistent (HSA)

Traktionskontrollsystem (TCS)

Anhänger-Schwankungsreduzierung (kommt mit Anhängerkupplung und TRM) A

Passive Sicherheit

Airbag – Fahrer

Airbag – Innenseitenairbag (zwischen den Vordersitzen)

Airbag – Fahrer- und Beifahrer-Seitenairbags vorne

Airbag – Beifahrerseite vorn

Airbag – Beifahrersitz-Deaktivierungsschalter

Airbag – Seitenvorhang-Airbags

Reifendruckwarnung mit Anzeige



Sicherheit

Anti-Diebstahl-Alarm mit Innenraumüberwachung und Neigungssensor

Automatische Türverriegelung

B-Ruf (Pannenhilfe-Ruf)

E-Ruf (Rettungsnotruf)

Elektronische Kindersicherung

EV-Warnton bei niedriger Geschwindigkeit

Ereignisdatenrekorder (EDR)

Gesichtserkennung/Erkennung im Auto

Schlüsselloser Zugang und Start

Handyschlüssel (digitaler Schlüssel)

Transponderschlüssel – 2 Stück

Fahrerassistenzfunktionen

Automatische Notbremsung (AEB)

Totwinkelerkennung (BSD)

Kamera – 360 Kamera

Warnung bei offener Tür (DOW)

Fahrerüberwachungssystem (DMS)

Not-Spurhalteassistent (ELKA)

Ausweichmanöver-Assistent (EMA)

Querverkehr-Warnung vorne (FCTA)

Autobahn-Assistent (HWA)

Intelligenter Tempomat (ICC)

Intelligenter Geschwindigkeitsassistent (ISA)

Spurwechselassistent (LCA)

Spurverlasswarnung (LDW)

Spurhalte-Assistent (LKA)

Warnung bei Überschreiten der Höchstgeschwindigkeit

Einparkhilfe – Sensoren vorne und hinten

Auffahrnfallwarnung (RCW)

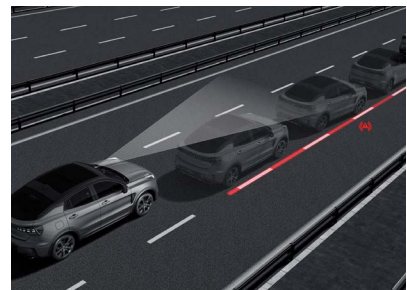
Querverkehr-Warnung hinten (RCTA)

Stauassistent (TJA)

Erkennung von Verkehrszeichen (TSR)



Querverkehr-Warnung hinten (RCTA)



Spurverlasswarnung (LDW)

Andere

AC-Ladekabel Typ 2, Modus 3 (für öffentliche und Wallbox-Nutzung)

Alkoholsperre (Vorbereitung für den Einbau)

Erste-Hilfe-Kasten

Sicherheitsweste

Reifenflickzeug



Technische Daten

02 More - 2027

Beschreibung

Modell	02 More - Modelljahr 2027
Typ	Elektrisches Crossover Coupé

Motor und Getriebe

Motortyp	Elektromotor
Getriebe	Automatik, 1 Gang
Antriebsstrang	Hinterradantrieb
Drehmoment	343 Nm
Leistungsabgabe	200 kW (272 hk)

Leistung

Höchstgeschwindigkeit	180 km/h
Beschleunigung 0-100	5,5s

Lenkung

Typ	Servolenkung
Wendekreis	11,4 m

Batterie und Aufladung

Batterietyp	NCM
Batteriekapazität	66 kWh
Spannung	400 V
Onboard-Ladegerät AC	22 kW
Ladezeit Wechselstrom (0-100%)	4 Stunden
Onboard-Ladegerät DC	150 kW
Aufladezeit DC (10-80%)	30 Minuten
Ladekabel	Modus 3, Typ 2

Verbrauch, Reichweite und Emissionen

Reichweite (kombiniert)	445 km*
Reichweite (städtisch)	591,8 km*
Elektrischer Energieverbrauch (kombiniert)	17,1 kWh/100 km*
Elektrischer Energieverbrauch (städtisch)	12,9 kWh/100 km*
Emissionen CO ₂	0 g/km

Äußere Abmessungen

Länge	4460 mm
Breite (eingeklappte Spiegel)	1845 mm
Breite (ausgeklappte Spiegel)	2040 mm
Höhe	1573 mm
Radstand	2755 mm
Fahrhöhe (min, unbelastet)	191 mm
Fahrzeughöhe (min, beladen)	174 mm

**Tragfähigkeit**

Kofferraumvolumen	410 Liter
Kofferraumvolumen, bei umgeklappten Rücksitzen	1349 Liter
Vorderkofferraum	15 Liter

Gewicht

Leergewicht	1820 kg
Gesamtgewicht, max	2270 kg
Max. Anhängelast (gebremster Anhänger)**	1600 kg
Max. Anhängelast (ungebremster Anhänger)**	750 kg
Maximale Dachlast	75 kg

Weiteres

Felgenreöße	8x20"
Reifengröße	245/45R20

*Die Reichweite und der Energieverbrauch unter realen Bedingungen variieren je nach Fahrverhalten, Straßenbedingungen, Wetter, Temperatur und anderen externen Faktoren. Alle Angaben zu Reichweite und Energieverbrauch nach WLTP.

**Die maximale Anhängelast entspricht der gesamten Anhängelast des Fahrzeugs bei einer Steigung von 12 Prozent auf Meereshöhe. Das Ziehen eines Anhängers beeinflusst Leistung und Energieverbrauch negativ.

LYNK & CO

02

Fahrzeug- funktionen und Technische Daten

02 Core Elektrisches Crossover Coupé - Modelljahr 2027





Fahrzeugfunktionen 02 Core - 2027

Beschreibung

Modell	02 Core - Modelljahr 2027
Typ	Elektrisches Crossover Coupé

Außen

Umgebungs- und Wegbeleuchtung
Ladekontrollleuchte
Tagfahrlicht – LED
Elektronisches Türschloss/Elektrische Entriegelung
Außenspiegel – elektrisch einklappbar und beheizt
Rahmenlose Türen
Scheinwerfer – LED mit Ein-/Ausschaltautomatik und aktivem Fernlicht
Scheinwerfer – Lichtshow zur Begrüßung/Abschied
Panorama-Sonnendach – ausgestattet mit Hitzeschutz
Automatische Heckklappe (mit Positionsspeicher)
Elektrische Fensterheber – One-Touch-Funktion (Auf/Ab) für vordere Fenster
Regensensor-Scheibenwischer
Nebelschlussleuchte
Rückleuchten – LED
Abbiegelicht – LED mit Lauflicht

Außenfarben

Crystal White (Metallic)
Grid Gray (Metallic)
Onyx Black (Metallic)
Dach in schwarzer Kontrastfarbe



Crystal White (Metallic)



Grid Gray (Metallic)



Onyx Black (Metallic)

Innenbereich

Getränkehalter – zwei Halter bei den Vordersitzen

Fahrersitz – manuell 6-fach verstellbar

Fahrer-Sonnenblende – Mit Make-up-Spiegel und Licht

Umklappbare Rücksitze mit 60/40 Teilung

Vordere Armlehne - verschiebbar mit Stauraum

Staufach an der Rückseite des Vordersitzes

Beheizte Vordersitze

Innenbeleuchtung – Licht im Fußbereich der ersten Reihe

Innenbeleuchtung – LED-Dach Licht in der ersten und zweiten Reihe

ISOFIX – Beifahrersitz und äußere Sitze der 2. Reihe

Beifahrersitz – manuell 6-fach verstellbar

Beifahrer-Sonnenblende – Mit Make-up-Spiegel und Licht

Rücksitz – Mittelarmlehne mit zwei Getränkehaltern

Lastgurt

Lenkrad – 4-fach verstellbar

Fußmatten aus Textil

Kofferraumabdeckung

Einkaufshaken im Kofferraum

Kofferraumbeleuchtung – LED

Kofferraum-Ladehaken

Polsterung aus recyceltem Textil

Konnektivität und Infotainment

12-V-Steckdose im Kofferraum

5G Netzwerk

Android Auto

App Store

Apple CarPlay

Audio – 8 Lautsprecher

Bluetooth

Carsharing

Mittleres Display – 15,4 Zoll

Fahrerdisplay – 10,2"

Navigation

Over-the-Air-Aktualisierungen (OTA)

Radio – DAB und FM

USB-Anschlüsse vorne – 1 Typ C (60w)

USB-Anschlüsse hinten – 1 Typ A + 1 Typ C (15w)

Sprachassistent – Zwei-Zonen-System

Wi-Fi-Hotspot

Klima

Air Quality Control System (AQS) – System zur Kontrolle der Luftqualität

Anti-Bakterien-/Virus-Verdampfer

Klimasteuerung – Automatik mit 2 Zonen

Klimauslass in der ersten Reihe mit elektrischer Verstellung

Klimaauslässe in der zweiten Reihe (an der B-Säule)

CN95 Luftfilter

Klimafernsteuerung (über die Lynk & Co App)

Antriebsstrang, Batterie und Laden

Wechselstrom Ladefähigkeit 11 kW

DC-Ladefähigkeit 150kW

Vorheizen der Batterie

Bremsenergie-Rückgewinnungssystem

Freilauf-Energierückgewinnungssystem (einstellbar)

Fahrmodi: Eco, Comfort, Sport, Individual

V2L-Fähigkeit (3,3 kW) (erfordert Adapter, als Zubehör erhältlich - Zeitplan noch offen)

Aktive Sicherheit

Anti-Rolling-Programm (ARP)

Antiblockiersystem (ABS)

Bremsassistent (BA)

Elektronische Bremskraftverteilung (EBD)

Elektronische Stabilitätskontrolle (ESC)

Bergabfahrlilfe (HDC)

Berganfahr-Assistent (HSA)

Traktionskontrollsystem (TCS)

Anhänger-Schwankungsreduzierung (kommt mit Anhängerkupplung und TRM) A

Passive Sicherheit

Airbag – Fahrer

Airbag – Innenseitenairbag (zwischen den Vordersitzen)

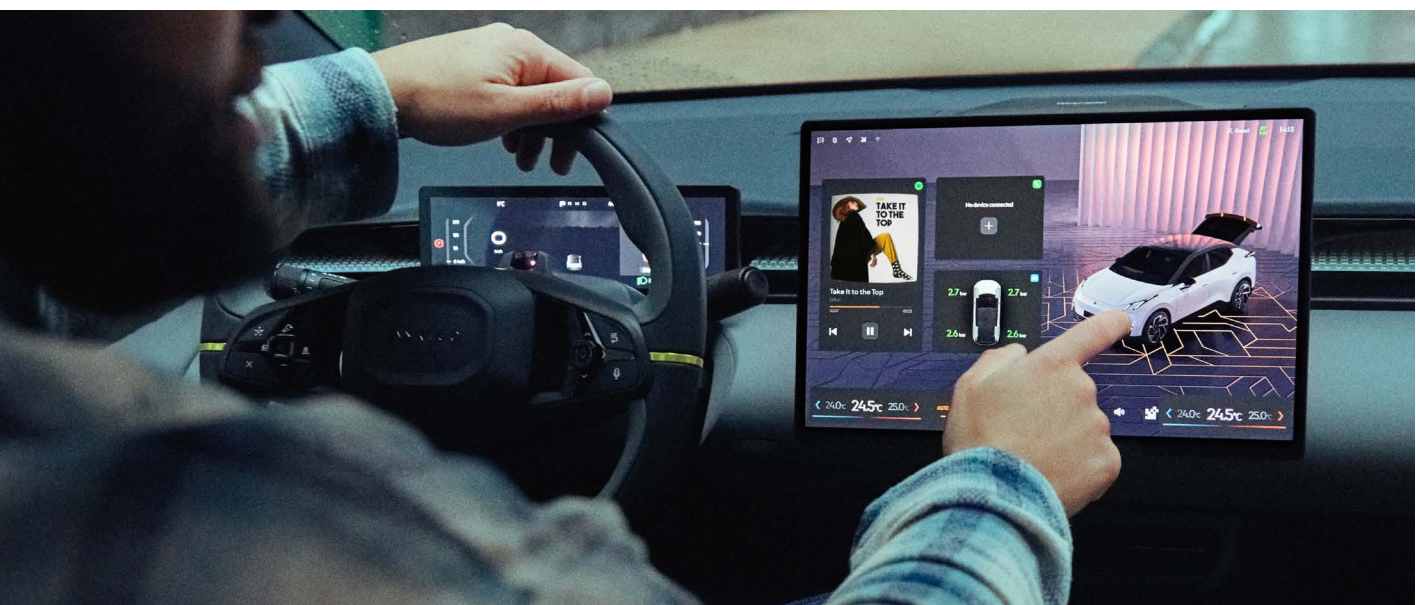
Airbag – Fahrer- und Beifahrer-Seitenairbags vorne

Airbag – Beifahrerseite vorn

Airbag – Beifahrersitz-Deaktivierungsschalter

Airbag – Seitenvorhang-Airbags

Reifendruckwarnung mit Anzeige



Sicherheit

Anti-Diebstahl-Alarm mit Innenraumüberwachung und Neigungssensor

Automatische Türverriegelung

B-Ruf (Pannenhilfe-Ruf)

E-Ruf (Rettungsnotruf)

Elektronische Kindersicherung

EV-Warnton bei niedriger Geschwindigkeit

Ereignisdatenrekorder (EDR)

Gesichtserkennung/Erkennung im Auto

Schlüsselloser Zugang und Start

Handyschlüssel (digitaler Schlüssel)

Transponderschlüssel – 2 Stück

Fahrerassistenzfunktionen

Automatische Notbremsung (AEB)

Totwinkelerkennung (BSD)

Kamera – Rückfahrkamera

Warnung bei offener Tür (DOW)

Fahrerüberwachungssystem (DMS)

Not-Spurhalteassistent (ELKA)

Ausweichmanöver-Assistent (EMA)

Querverkehr-Warnung vorne (FCTA)

Autobahn-Assistent (HWA)

Intelligenter Tempomat (ICC)

Intelligenter Geschwindigkeitsassistent (ISA)

Spurwechselassistent (LCA)

Spurverlasswarnung (LDW)

Spurhalte-Assistent (LKA)

Warnung bei Überschreiten der Höchstgeschwindigkeit

Einparkhilfe – Sensoren vorne und hinten

Auffahrnfallwarnung (RCW)

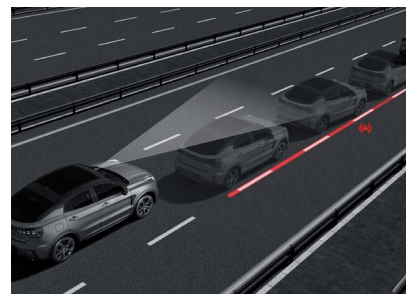
Querverkehr-Warnung hinten (RCTA)

Stauassistent (TJA)

Erkennung von Verkehrszeichen (TSR)



Querverkehr-Warnung hinten (RCTA)



Spurverlasswarnung (LDW)

Andere

AC-Ladekabel Typ 2, Modus 3 (für öffentliche und Wallbox-Nutzung)

Alkoholsperre (Vorbereitung für den Einbau)

Erste-Hilfe-Kasten

Sicherheitsweste

Reifenlickzeug

**Technische Daten**
02 Core - 2027**Beschreibung**

Modell	02 Core - Modelljahr 2027
Typ	Elektrisches Crossover Coupé

Motor und Getriebe

Motortyp	Elektromotor
Getriebe	Automatik, 1 Gang
Antriebsstrang	Hinterradantrieb
Drehmoment	343 Nm
Leistungsabgabe	200 kW (272 hk)

Leistung

Höchstgeschwindigkeit	180 km/h
Beschleunigung 0-100	5,5s

Lenkung

Typ	Servolenkung
Wendekreis	11,4 m

Batterie und Aufladung

Batterietyp	NCM
Batteriekapazität	66 kW
Spannung	400 V
Onboard-Ladegerät AC	11 kW
Ladezeit Wechselstrom (0-100%)	7,5 Stunden
Onboard-Ladegerät DC	150 kW
Aufladezeit DC (10-80%)	30 Minuten
Ladekabel	Modus 3, Typ 2

Verbrauch, Reichweite und Emissionen

Reichweite (kombiniert)	435 km*
Reichweite (städtisch)	563,8 km*
Elektrischer Energieverbrauch (kombiniert)	17,6 kWh/100 km*
Elektrischer Energieverbrauch (städtisch)	13,6 kWh/100 km*
Emissionen CO ₂	0 g/km

Äußere Abmessungen

Länge	4460 mm
Breite (eingeklappte Spiegel)	1845 mm
Breite (ausgeklappte Spiegel)	2040 mm
Höhe	1573 mm
Radstand	2755 mm
Fahrhöhe (min, unbelastet)	191 mm
Fahrzeughöhe (min, beladen)	174 mm

**Tragfähigkeit**

Kofferraumvolumen	410 Liter
Kofferraumvolumen, bei umgeklappten Rücksitzen	1349 Liter
Vorderkofferraum	15 Liter

Gewicht

Leergewicht	1820 kg
Gesamtgewicht, max	2270 kg
Max. Anhängelast (gebremster Anhänger)**	1600 kg
Max. Anhängelast (ungebremster Anhänger)**	750 kg
Maximale Dachlast	75 kg

Weiteres

Felgenreöße	7,5x19"
Reifengröße	235/50R19

*Die Reichweite und der Energieverbrauch unter realen Bedingungen variieren je nach Fahrverhalten, Straßenbedingungen, Wetter, Temperatur und anderen externen Faktoren. Alle Angaben zu Reichweite und Energieverbrauch nach WLTP.

**Die maximale Anhängelast entspricht der gesamten Anhängelast des Fahrzeugs bei einer Steigung von 12 Prozent auf Meereshöhe. Das Ziehen eines Anhängers beeinflusst Leistung und Energieverbrauch negativ.

LYNK&CO